

David et la prière



Leçon 1 : La prière efficace



Introduction à la série

Pour les enfants, il est facile et naturel de demander l'aide de Dieu, mais réalisent-ils à qui s'adressent leurs prières? Prient-ils Dieu avec tout leur coeur ou répètent-ils de belles phrases prononcées par d'autres chrétiens?

Cette série de cinq semaines a pour but d'amener les jeunes à mieux comprendre ce qu'est la prière afin qu'ils puissent développer une vie de prière plus active et personnelle avec Dieu.

Quatre différentes facettes de la prière seront abordées en relation avec divers événements de la vie de David, un homme selon le coeur de Dieu :

- **Leçon 1 : La prière efficace;**
- Leçon 2 : La relation intime avec Dieu;
- Leçon 3 : Les louanges et remerciements;
- Leçon 4 : Les demandes de pardon.

Finalement, un projet de création de psaumes sera proposé aux enfants la cinquième semaine.



Résumé de la leçon 1

Lors de cette première leçon, les enfants découvriront que Dieu est digne de confiance et qu'ils peuvent dépendre de Lui entièrement. À travers les diverses activités proposées, les enfants apprendront que Dieu aime qu'on le prie et qu'il veut intervenir dans nos vies. Toutefois, ils verront que la Bible enseigne des conditions pour que leurs prières soient "efficaces".

Passages bibliques : 1 Samuel 16:1-23 1 Samuel 17:1-16

Verset à mémoriser : "Si vous demeurez en moi et que mes paroles demeurent en vous, vous demanderez ce que vous voudrez et cela vous sera accordé." Jean 15.7



Déclencheur

Matériel à prévoir : - Affiche "Étude sur la prière" (Annexe 1)

Débutez la classe par un mot de prière, tout en feignant ne pas trop savoir quoi dire. Après un long moment d'hésitation, dites des mots ou des phrases "toutes faites" souvent répétés par les enfants.

Voici un exemple :

Merci Seigneur pour la belle journée que j'ai passée. (La journée ne vient-elle pas de débuter?) **Je voudrais prier pour la classe du dimanche.** (Pour quoi exactement?) **Merci pour la nourriture que tu nous donnes. Amen.**

Suite à cette mise en scène, demandez aux enfants : "Est-ce qu'il vous arrive, parfois, de ne pas trop savoir comment prier? De ne pas savoir quoi dire à notre grand Dieu? De répéter souvent les mêmes phrases, comme une recette?"

Laissez les enfants s'exprimer sur le sujet, puis annoncez-leur que le thème des prochaines semaines sera la prière. Présentez-leur l'affiche et dites-leur que vous étudierez la vie de David pour en apprendre davantage sur la prière. Demandez-leur de vous dire ce qu'ils connaissent déjà sur la vie de David?

Vous pouvez coller l'affiche au mur pour les cinq semaines de l'étude.



Recherche dans la Bible

Matériel à prévoir :

- Références bibliques codées (annexe 2)
- 6 crayons à la mine
- Minimum de 6 Bibles
- Aide visuelle : Des conditions pour une prière efficace (annexe 3)

Expliquez aux enfants que dans la Bible, plusieurs versets parlent de la prière et en les observant, nous pouvons remarquer que plusieurs expriment des conditions à respecter pour qu'une prière soit efficace :

Le but du jeu suivant est de permettre aux enfants de découvrir ces six conditions :

1. La prière est formulée par des croyants
2. La prière n'est pas égoïste.
3. La prière recherche l'intérêt du Royaume de Dieu
4. Le croyant est en paix avec son prochain.
5. Le croyant doit chercher à obéir à Dieu.
6. Le croyant doit dépendre de Dieu.

Avant l'arrivée en classe, imprimez les références codées des versets choisis. En classe, divisez le groupe en 6 équipes, puis expliquez le code [Tic tac toe](#) aux enfants.

Ensuite, remettez une référence biblique codée à chaque équipe et demandez-leur de décoder la référence, de trouver le passage biblique, de le lire et se préparer à dire dans leurs mots la condition à respecter pour qu'une prière soit efficace.

Une équipe à la fois, demandez aux enfants de lire leur verset et de nommer la condition trouvée. Afficher les conditions au fur et à mesure sur un mur du local.

Pour en apprendre davantage sur les [conditions d'une prière efficace](http://GotQuestions.org), vous pouvez visiter le site GotQuestions.org.



Histoire biblique

Matériel à prévoir :

- Histoire à raconter (annexe 4)
- Images à imprimer (annexe 8)
- Aide visuelle : Des réponses de Dieu à la prière de ses enfants (annexe 5)

À l'aide des images à imprimer, racontez comment David a été choisi comme futur roi d'Israël (1 Samuel 16:1-13), comment il a côtoyé le roi Saül (1 Samuel 16:14-23) et comment il a défendu son peuple en se battant contre le géant Goliath (1 Samuel 17:3-16).

Variante : Copier les images et collez-les dans une présentation Power Point. Utilisez un canon pour projeter les images sur un mur.

Suite à l'histoire, faites un lien avec les conditions en expliquant que David aimait Dieu de tout son coeur (condition #1). Il lui faisait totalement confiance (condition #6) dans tous les aspects de sa vie. La Bible dit même de lui qu'il était un homme selon le coeur de Dieu (condition #5). S'il voulait gagner contre Goliath, ce n'était pas parce qu'il voulait devenir important ou reconnu (condition #2), mais c'était pour défendre Dieu devant les Philistins (condition #3). Dieu a entendu sa prière et il l'a exaucé de façon extraordinaire.

Vous pouvez utiliser l'aide visuel "Des réponses de Dieu à la prière de ses enfants" et coller la réponse "oui" au mur du local. Les autres réponses à la prière (Attends! et Non!) seront abordées dans les autres leçons.



Enseignement & objet

Matériel à prévoir :
- Papier en rouleau de 3 mètres
- Crayons (au besoin)

Pour que les enfants réalisent à quel point David avait une confiance inébranlable en les promesses de Dieu, reproduisez la silhouette d'un guerrier de 3 mètres et affichez-la au mur de la classe.

Variante : Fournissez un papier en rouleau de 3 mètres et demandez aux enfants d'illustrer la silhouette de Goliath.

Tout en observant le dessin, demandez aux enfants :
"Aurais-tu eu assez confiance en Dieu pour aller affronter un tel géant avec comme seule arme un lance-pierres? Pour avoir une telle confiance en Dieu, David était certain que Dieu existait. Il était certain que Dieu était fidèle et qu'il pouvait se fier sur ses promesses. David était certain que Dieu l'aimait assez pour ne pas le laisser se faire tuer par le géant... Et David aimait assez Dieu pour aller se battre contre un géant qui ridiculisait son Dieu."

Expliquez aux enfants que lorsqu'ils demandent quelque chose à Dieu, eux aussi doivent avoir une foi de géant. Ils doivent vraiment croire Dieu quand il leur dit qu'il les aime, qu'il veut leur bien et qu'Il est digne de confiance.

Prenez un temps de réflexion avec les enfants en leur posant les questions suivantes et en leur laissant du temps pour réfléchir entre chacune. Si certains enfants veulent s'exprimer devant le groupe, écoutez-les.

"As-tu une foi de fourmi ou de géant? T'arrive-t-il d'avoir une foi qui se compare aux vagues de la mer? Crois-tu

réellement que Dieu t'aime? Crois-tu qu'il t'écoute lorsque tu pries? Crois-tu que même si tu fais des choses qui déplaisent à Dieu, tu peux lui demander pardon et il te pardonnera à cause de Jésus qui est mort pour tous tes péchés? Quand tu pries, le fais-tu pour Dieu ou pour tes parents qui t'écoutent parler? T'arrive-t-il de prier seul?"



Prière

Invitez les enfants à prier. Certains voudront peut-être demander pardon à Dieu pour leur manque de foi. D'autres voudront peut-être demander à Dieu qu'il leur donne plus de foi ou qu'il les aide à vaincre un "géant" dans un domaine de leur vie ou de la vie des autres.



Jeu de groupe

Matériel à prévoir :

- Verset de la semaine (annexe 6)
- Deux ou trois petites roches de taille similaire
- Une plus grosse roche

Lisez le verset de la semaine ou demandez aux enfants de trouver le verset dans leur Bible.

"Si vous demeurez en moi et que mes paroles demeurent en vous, vous demanderez ce que vous voudrez et cela vous sera accordé." Jean 15.7

Expliquez brièvement la signification du verset aux enfants.

a) "Si vous demeurez en moi" : si vous croyez en Dieu et au sacrifice de son Fils, Jésus-Christ, si vous dépendez de lui et si vous cherchez l'intérêt du Royaume.

b) "et que mes paroles demeurent en vous" : si vous n'êtes pas égoïste, si vous êtes en paix avec votre prochain et si vous cherchez à obéir à Dieu.

c) "Vous demanderez ce que vous voudrez" : Si vous respectez les conditions des deux premières parties du verset, vos demandes devraient être en accord avec la volonté de Dieu et non motivées par vos propres intérêts ou désirs.

d) "et cela vous sera accordé." : Le "Si" du début du verset est très important. Dieu n'est donc pas un magicien et il n'a pas promis qu'il vous offrirait tout ce que vous désirez...

Pour mémoriser le verset de la semaine, invitez les enfants à jouer à un jeu. Diviser le groupe en deux équipes et donner une petite roche à chacune. Déposer la roche de grande taille au centre des deux équipes.

Tout comme David, le premier joueur de l'équipe A doit réussir à toucher la roche de grande taille représentant Goliath à l'aide de sa petite roche. S'il réussit, son équipe aura un point, à la condition qu'il puisse réciter le verset de la semaine. Puis, le premier joueur de l'équipe B tente sa chance et ainsi de suite.



De l'école à la maison

Matériel à prévoir : - Fiche "De l'école à la maison" (annexe 7)

Pour faire un lien entre l'école du dimanche et la maison, distribuez cette feuille aux familles et invitez les enfants à regarder un film d'animation sur l'histoire entendue et à lire quelques passages dans leur Bible durant la semaine.



La leçon en un coup d'oeil

1. Prier sans savoir quoi dire, est-ce que ça vous arrive?
2. Présenter l'affiche de David.
3. Chercher dans la Bible les conditions d'une prière efficace.
4. Raconter l'histoire de David et Goliath.
5. Faire réaliser la taille de Goliath et la grandeur de la foi de David. Questionner les enfants sur la grandeur de leur foi en Dieu.
6. Prière
7. Expliquer le verset et jouer au jeu des roches.
8. Remettre les fiches de l'école à la maison.

ÉTUDE SUR LA PRIÈRE



Équipe #1

Décodez les références, lisez les passages et trouvez une condition à respecter pour que vos prières soient "efficaces".

⊠ ⊠ ⊠ ⊠ ⊠ ⊠ ⊠ || : 6

⊠ ⊠ ⊠ ⊠ ⊠ 2 : 23

Condition #1

Équipe #2

Décodez la référence, lisez le passage et trouvez une condition à respecter pour que vos prières soient "efficaces".

⊠ ⊠ ⊠ ⊠ ⊠ ⊠ ⊠ 4 : 3

Condition #2

Équipe #3

Décodez la référence, lisez le passage et trouvez une condition à respecter pour que vos prières soient "efficaces".

⊠ ⊠ ⊠ ⊠ 14 : 36

Condition #3

Équipe #4

Décodé la référence, lisez le passage et trouvez une condition à respecter pour que vos prières soient "efficaces".

□ ◡ ◡ ◡ ◡ 11 : 25

Condition #4

Équipe #5

Décodé les références, lisez les passages et trouvez une condition à respecter pour que vos prières soient "efficaces".

□ ◡ ◡ ◡ ◡ ◡ ◡ ◡ ◡ 28 : 9

1 ◡ ◡ ◡ ◡ 3 : 22

Condition #5

Équipe #6

Décodé la référence, lisez le passage et trouvez une condition à respecter pour que vos prières soient "efficaces".

◡ ◡ ◡ ◡ ◡ ◡ ◡ 1 : 6-7

Condition #6

Des conditions pour une prière efficace :

1. Croire en Dieu.

2. Ne pas être égoïste.


3. Chercher l'intérêt du Royaume de Dieu.

4. Être en paix avec ton prochain.


5. Obéir à Dieu.

6. Dépendre de Dieu.


David et Goliath




À cette époque, Samuel était prophète, il parlait au nom de Dieu, et Saül était le roi. Même le roi devait toujours écouter ce que disait Dieu. Mais Saül commençait à faire les choses à sa manière et cela déplut à Dieu qui décida qu'à la mort de Saül, sa famille ne règnerait plus et qu'il choisirait un autre roi au cœur pur.




Dieu envoya Samuel à Bethléhem pour oindre secrètement le futur roi d'Israël. Afin que Saül ne le sache pas, Dieu a demandé à Samuel de dire qu'il allait faire un sacrifice à l'Éternel. Là-bas, Samuel devait inviter la famille de Isaï, car l'un de ses fils deviendrait le futur roi.




Isaï présenta son fils Éliab à Samuel. En voyant Éliab, Samuel était certain que c'était lui que Dieu avait choisi, mais Dieu lui dit : « Ne prête pas attention à son apparence et à sa grande taille, car je l'ai rejeté. En effet, l'Éternel n'a pas le même regard que l'homme : l'homme regarde à ce qui frappe les yeux, mais l'Éternel regarde au cœur. »



Isaï lui présenta ensuite Abinadab, mais Samuel lui dit : « L'Éternel n'a pas non plus choisi celui-ci. »




Puis il lui présenta ses autres fils, mais Samuel lui dit : « L'Éternel n'a choisi aucun d'eux. Tous tes fils sont-ils là? »




Isaï répondit qu'il restait son plus jeune fils, David, qui était en train de garder les brebis. Samuel demanda que quelqu'un aille le chercher.




David était roux, avec de beaux yeux et une belle apparence. L'Éternel dit à Samuel : « Lève-toi, verse de l'huile sur lui, car c'est lui! »



Samuel versa de l'huile sur la tête de David. Cela symbolisait la sainteté. Elle était utilisée pour mettre à part des personnes ou des objets pour le service de Dieu. À partir de ce jour, David savait qu'il deviendrait le futur roi d'Israël à la mort de Saül.



De son côté, Saül ne se porte pas très bien, car un mauvais esprit le tourmentait. Les serviteurs de Saül cherchèrent un homme sachant jouer de la harpe pour soulager Saül. En effet, la harpe était un instrument populaire à l'époque de Saül et elle était fort appréciée pour la douceur des sons qu'elle produisait.




Et bien, c'est David qu'ils ont trouvé. Il jouait effectivement très bien de la harpe et réussissait à calmer le roi. David plut beaucoup à Saül qui fit dire à son père : « Je t'en prie, laisse David à mon service, car il a trouvé grâce à mes yeux. »




Un peu plus tard, les Philistins et les Israélites furent en guerre. Chaque armée se tenait sur une montagne et une vallée séparait les deux clans. Un homme, nommé Goliath, sortit du camp des Philistins et s'avança entre les deux armées.




Cet homme était un géant d'environ 3 mètres de haut. Goliath s'arrêta et s'adressa aux Israélites : « Pourquoi sortez-vous pour vous ranger en ordre de bataille? Je jette aujourd'hui un défi à l'armée d'Israël : donnez-moi un homme, pour que nous nous battions ensemble! » À cette époque, les duels entre deux champions ennemis étaient courants. Cela évitait qu'il y ait de nombreux morts. Le vainqueur du duel donnait la victoire à tout son camp. Mais qui voudrait affronter un géant comme Goliath?




Trois des frères de David faisaient partie de l'armée d'Israël. Isaï demanda à David d'aller porter des grains rôtis et du pain à ses frères afin de s'assurer qu'ils se portaient bien.




Lorsque David arriva au camp, il aperçut Goliath. Il l'entendit également insulter l'armée du Dieu vivant. Cela durait depuis 40 jours!



David se rendit auprès de Saül et lui dit : « Que personne ne se décourage à cause de ce Philistins! Moi, ton serviteur, j'irai me battre contre lui. Saül lui répondit que c'était impossible, car il n'était qu'un enfant et que ce géant était un homme de guerre depuis sa jeunesse. Mais David raconta qu'il avait déjà tué des lions et des ours pour protéger ses brebis et qu'il ferait de même pour ce Philistins. Puis il ajouta : « L'Éternel m'a délivré de la griffe du lion et de la patte de l'ours, et il me délivrera aussi de ce Philistin. »




Saül fit apporter une armure à David, mais elle était trop encombrante et David refusa de la porter. Il prit en main son bâton, puis il choisit cinq pierres lisses. Enfin, sa fronde à la main, il s'avança vers le Philistins.




À la vue de David, Goliath le méprisa : « Suis-je un chien, pour que tu viennes à moi avec des bâtons? Viens vers moi, que je donne ta chair à manger aux oiseaux du ciel et aux bêtes des champs! » Mais David lui répondit : « Tu marches contre moi avec l'épée, la lance et le javelot; moi, je marche contre toi au nom de l'Éternel, le maître de l'univers, au nom du Dieu de l'armée d'Israël que tu as insultée. Aujourd'hui, l'Éternel va te livrer entre mes mains. Je t'abattraï et je te couperai la tête. Toute la terre saura alors qu'Israël a un Dieu, et toute cette assemblée saura que ce n'est ni par l'épée ni par la lance que l'Éternel sauve. En effet, la victoire appartient à l'Éternel et il vous livre entre nos mains. »



Dès que le Philistins se mit à marcher vers lui, David courut sur le champ de bataille à sa rencontre. Il prit une pierre et la lança avec sa fronde. Il frappa le Philistins au front et la pierre s'y enfonça. Le Philistins tomba le visage contre terre. Ainsi avec une fronde et une pierre, David fut plus fort que le géant.



David courut vers Goliath, prit son épée et lui coupa la tête.



Voyant que leur héros était mort, les Philistins prirent la fuite.

Des réponses de Dieu à la prière de ses enfants :

OUI !



ATTENDS !



NON !



Découpez et plastifiez. Cette aide visuelle sera utilisée pour les cinq leçons sur la prière.

"Si vous demeurez en moi
et que mes paroles
demeurent en vous,
vous demanderez
ce que vous voudrez
et cela
vous sera accordé."

Jean 15.7



De l'école du dimanche à la maison

Cette semaine, à l'école du dimanche, nous avons appris qu'il y avait des conditions à respecter pour que nos prières soient "efficaces" :

- La prière est formulée par des croyants.
- La prière n'est pas égoïste.
- La prière recherche l'intérêt du Royaume de Dieu.
- Le croyant est en paix avec son prochain.
- Le croyant doit chercher à obéir à Dieu.
- Le croyant doit dépendre de Dieu.

Nous avons également vu que David respectait ses conditions lorsqu'il a voulu affronter le géant Goliath.

ACTIVITÉ EN FAMILLE

Rends-toi à l'adresse ci-dessous et tu pourras regarder un film d'animation sur David et Goliath. Bon visionnement!

http://www.dailymotion.com/video/xc0tgz_10-dessin-anime-bible-david-et-gol_shortfilms

VERSET À MÉMORISER

"Si vous demeurez en moi et que mes paroles demeurent en vous, vous demanderez ce que vous voudrez et cela vous sera accordé."
Jean 15.7

LECTURES PROPOSÉES CETTE SEMAINE



○ I Samuel 16:1-13


David n'a pas été choisi pour son apparence, sa force ou sa taille. Il a été choisi pour sa foi et l'attitude de son cœur. Qu'est-ce qui est important pour toi, ton apparence extérieure ou celle de ton cœur?

○ I Samuel 17:1-11

À cette époque, il n'était pas rare qu'il y ait des duels entre les soldats les plus forts de chaque armée. Cela évitait de nombreuses pertes d'une part et d'autre. Il est certain que Goliath a un avantage de taille sur David. Mais ce qu'il ignore, c'est que l'Éternel est avec David! Place ta confiance en Dieu, et il sera aussi avec toi!

○ I Samuel 17:31-50

Ce n'est pas parce qu'il a déjà tué des animaux que David est confiant face à Goliath, mais c'est à cause de sa foi qu'il place en Dieu. Si tu veux être un bon combattant, toi aussi tu dois mettre ta confiance en Dieu qui peut faire des choses extraordinaires.








Annexe 8.3


Source : <http://www.freebibleimages.org>




Annexe 8.4

Source : <http://www.freebibleimages.org>







Annexe 8.7

Source : <http://www.freebibleimages.org>



Annexe 8.8

Source : <http://www.freebibleimages.org>



Annexe 8.9

Source : <http://www.freebibleimages.org>






Annexe 8.11

source : <http://www.freebibleimages.org>























These illustrations are the copyright of Sweet Publishing and licensed by FreeBibleimages for free download under the terms of the Creative Commons Attribution Share-alike 3.0 unported licence.

www.freebibleimages.org